

# ラベル(A4、10面)への宛名差し込み印刷

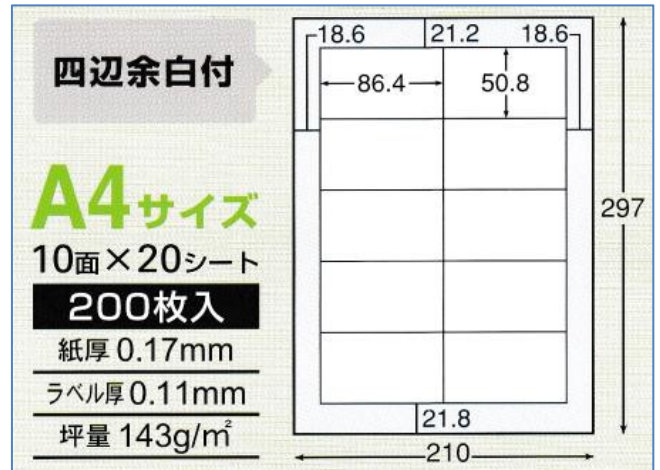
市販の宛名・表示ラベル(A4、10面)を利用して、同好会や同級会など多数の人たちへの郵送用に「ラベルへの宛名差し込み印刷」を学習します。

## 1. 事前準備

次のようにあらかじめ4つの準備が必要です。

### (1) ラベル用紙の準備

宛名印刷用にはやや大き目のラベルが適しており、今回は比較的入手しやすいA4、10面マルチプリント紙(ELECOM社、EDT-TM10)を利用。

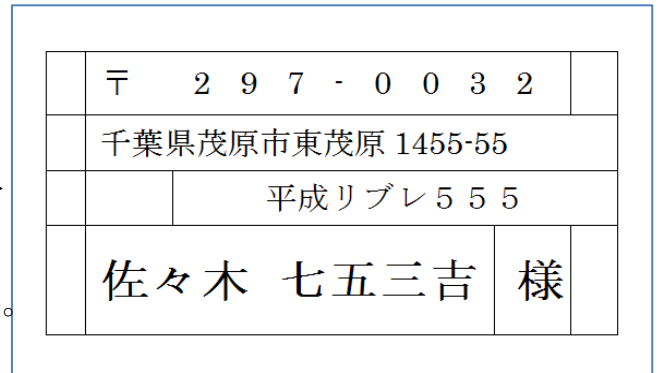


### (2) ワード・ラベル印刷の用紙設定

ワードでのラベル用紙の指定。あるいは類似のA4、10面ラベル用紙設定を(1)用に修正。今回は下記2で10面ラベル紙設定を修正します。

### (3) ワード・ラベル面のレイアウト作成

ラベル1枚分の表示レイアウトを作成する。今回はデスクトップのフォルダーから「138 ラベルレイアウト横」を使用する。



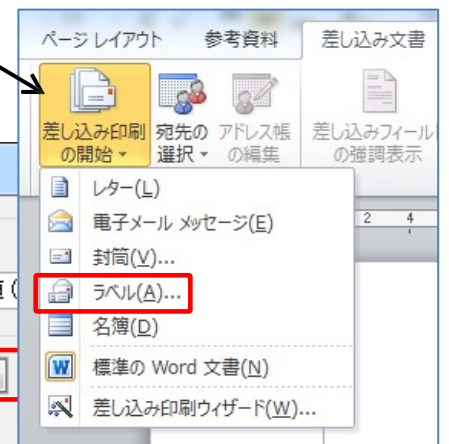
### (4) 差し込み用の住所録ファイルの準備

今回はデスクトップのフォルダーから「138 練習用住所録」(Excel)を使用する。

## 2. 使用するラベル用紙(A4、10面)に合わせて、ワードのラベル用紙設定内容を修正

ワードのラベル用紙選択で使用するラベルと同じものが無ければ、近いものを探し修正して使用する。

① ワードを起動し、「差し込み文書」タブ→「差し込み印刷の開始」→「ラベル」とクリック。「ラベルオプション」の画面が現れるので、

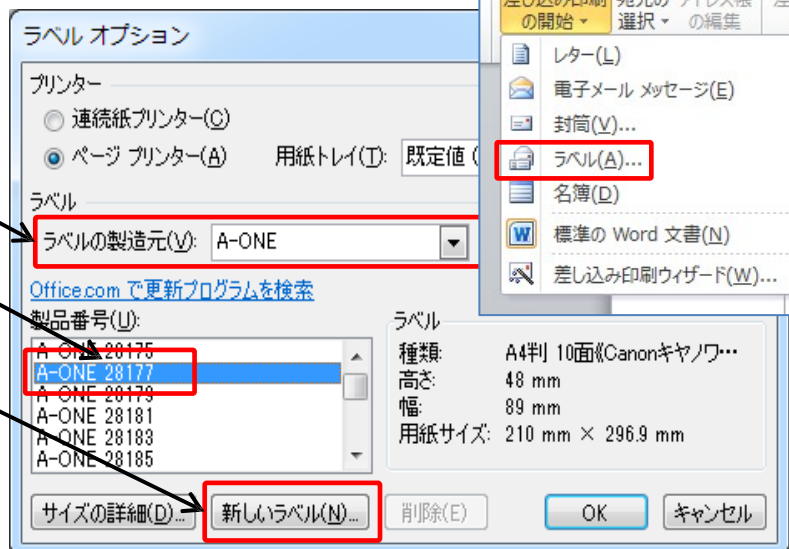


- 「ラベルの製造元」では「A-ONE」を指定。
- 「製造番号」では「A-ONE 28177」を指定。

次に

- 「新しいラベル」をクリック。

新しいラベルのデータを入力するための「ラベルオプション」画面が表示されるので、次頁の②のように使用予定のラベル名やデータに書き換えて「OK」とする。

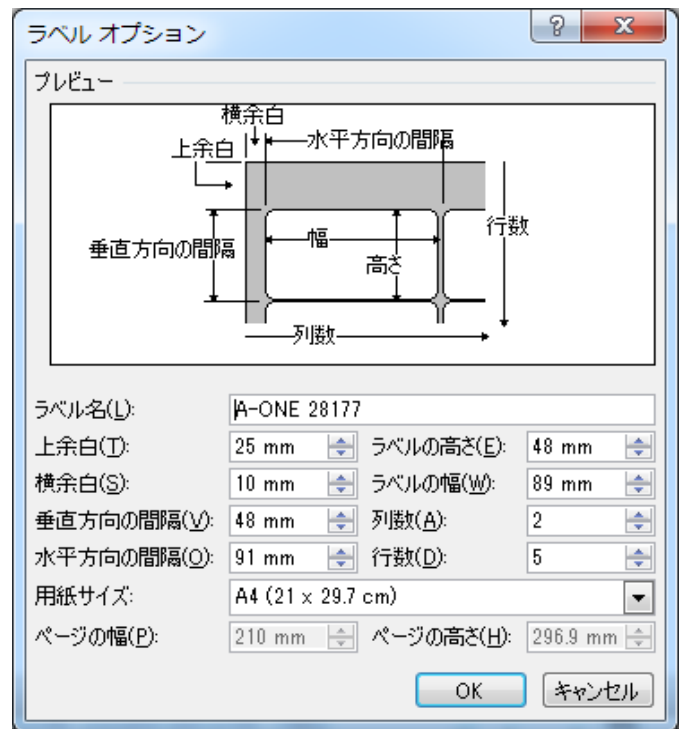


## ② 新しいラベルのラベルオプションデータ入力

- ラベル名: 「ELECOM EDT-TM10」に書き換え
- 上余白: 25 mm → 21.2 mm に書き換え
- 横余白: 10 mm → 18.6 mm に書き換え
- 垂直方向間隔: 48 mm → 50.8 mm に書き換え
- 水平方向間隔: 91 mm → 86.4 mm に書き換え
- ラベルの高さ: 48 mm → 50.8 mm に書き換え
- ラベルの幅 : 89 mm → 86.4 mm に書き換え
- 書き換えが終わったら「OK」をクリック

これで ELECOM の A4-10面ラベルの用紙設定がワードに組み込まれたので、以後はこれで2項の作業は不要になります。

確認のため一旦ワードを閉じ、もう一度、ワードを起動し直してから次(3項)に進みましょう。



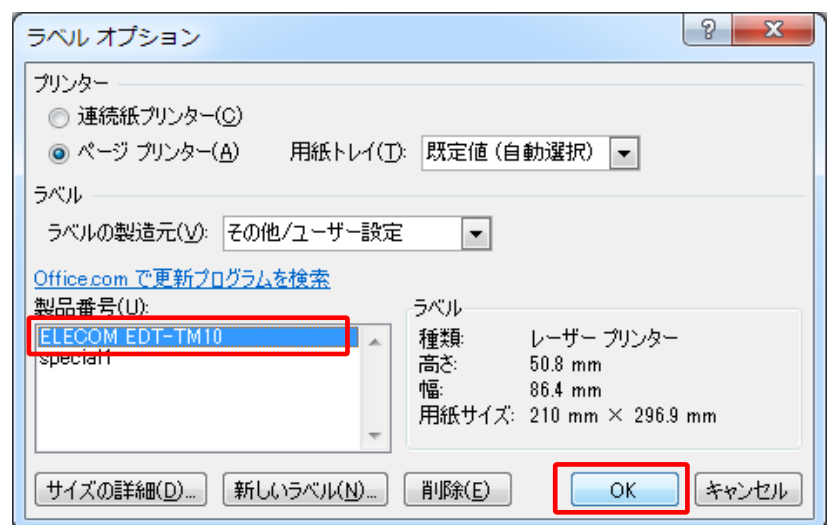
## 3. ELECOM A4-10面ラベルへの宛名・住所の差し込み

### (1) ワードで使用するラベル用紙の指定

ワード起動画面で「差し込み文書」  
→「差し込み印刷の開始」→  
「ラベル」とクリック。




右図のラベル選択画面が表示され、  
作成した「ELECOM EDT-TM10」が  
表示されているので、選択して  
そのまま「OK」をクリック。



### (2) ワードに「ラベルレイアウト」を取り込む

ストップのフォルダーから「138ラベルレイアウト横」を  
開いて、「編集/選択/すべて選択」→「コピー」し、  
ラベル印刷側のワードに戻り、左上に「貼り付け」  
を行う。 → 10面のラベルの内、最上部の左側のラベル位置にレイアウトがコピーされた(状図)。



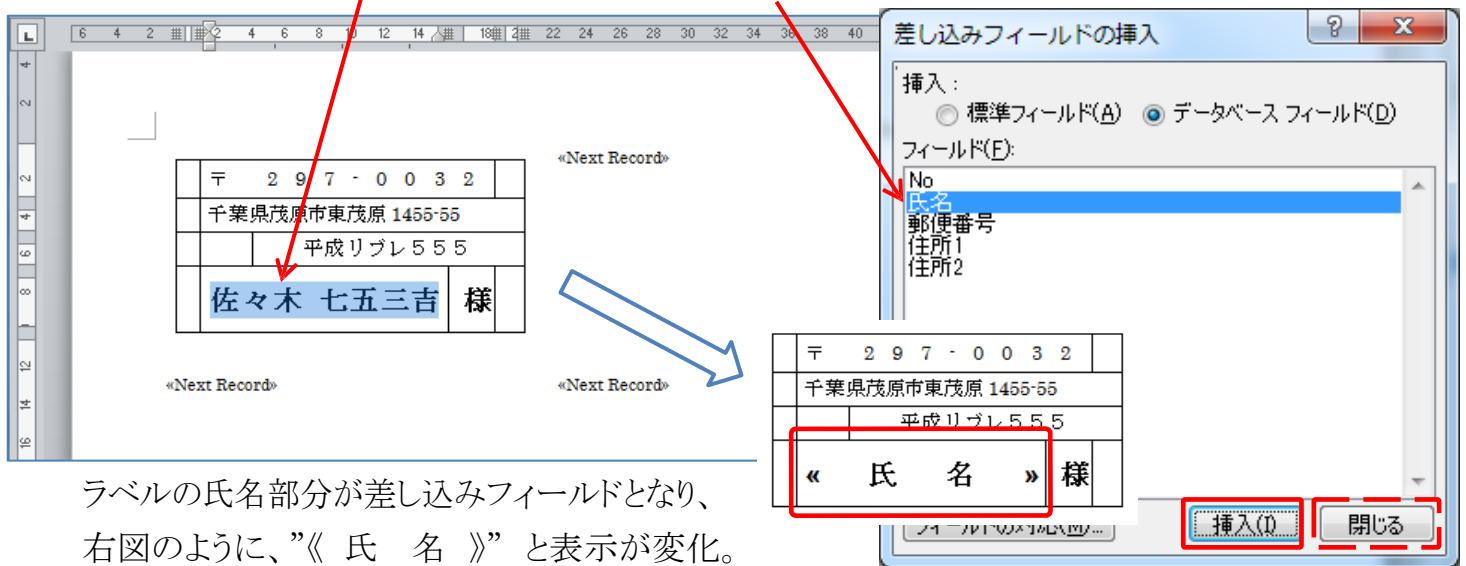
### (3) 差し込みする住所録の指定

「差し込み文書」→「宛先の選択」→「既存のリストを使用」とクリックし、「データファイルの選択」の画面があらわれるので、デスクトップのフォルダーから「138 練習用住所録」(Excel ファイル)を指定して「開く」をクリック。「テーブルの選択」画面では、そのまま「OK」とする。

#### (4) 差し込みフィールドの挿入

\* ラベルレイアウトの氏名部分を選択 → 「差し込みフィールドの挿入」をクリック

\* 「差し込みフィールドの挿入」画面では、「氏名」を選択して「挿入」をクリック。更に「閉じる」をクリック。



ラベルの氏名部分が差し込みフィールドとなり、右図のように、「《 氏 名 》」と表示が変化。

\* ラベルの郵便番号部分では数字部分を選択して「差し込みフィールドの挿入」をクリック。

「差し込みフィールドの挿入」画面では、「郵便番号」を選択 → 「挿入」 → 「閉じる」をとクリック。

\* 住所1、住所2 の箇所についても、同様にして、差し込みフィールドの挿入を行う。

〒	2	9	7	-	0	0	3	2	
千葉県茂原市東茂原 1455-55									
		平成リブレ 5 5 5							
佐々木 七五三吉 様									

ラベルレイアウト 【差し込み前】



〒	《 郵 便 番 号 》								
《住所 1》									
	《住所 2》								
《 氏 名 》 様									

ラベルレイアウト 【差し込み後】



#### (5) 複数ラベルに反映

① 最初に表の罫線を削除する。

(表のハンドルで表を選択 → 罫線/枠なし)

② 「複数ラベルに反映」をクリックする。

(「差し込み文書」 → 「複数のラベルに反映」)

右の罫線なしのラベルレイアウト情報が、他のラベルに送られ、10 面全部が右の表示になる。

〒	《 郵 便 番 号 》								
《住所 1》									
	《住所 2》								
《 氏 名 》 様									

ラベルレイアウト 【罫線削除後】

#### (6) 宛名ラベルの印刷

① 「結果のプレビュー」で 10 面全部に名前や住所が表示されていることを確認する。印刷も可。

② 「完了と差し込み」 → 「文書の印刷」 → 「すべて」 (または印刷範囲を指定) → 「OK」とクリック。

<参考図1> : No.1~10 のラベル印刷

<参考図2> : No.11~19 のラベル印刷

〒 1 2 5 - 0 0 4 2 東京都葛飾区金町 1-2-3	〒 2 3 9 - 0 8 2 1 神奈川県横須賀市東浦賀町 111-1
青木 花子 様	山形 健 様
〒 2 9 2 - 0 0 6 1 千葉県木更津市岩根 333-11	〒 6 6 3 - 8 0 2 1 兵庫県西宮市上之町 999-9 タイガーズマンション 505
岩井 マキ子 様	宮之内 晋一郎 様
〒 2 0 2 - 0 0 2 3 東京都西東京市新町 1111	〒 2 4 1 - 0 8 0 2 神奈川県横浜市旭区上川井町 777-7-603
長田 春江 様	岡元 道代 様
〒 2 9 7 - 0 0 3 7 千葉県茂原市早野 555-555	〒 2 9 7 - 0 0 2 9 千葉県茂原市高師 888
山口 大吉 様	宮崎 房子 様
〒 0 4 0 - 0 0 0 1 北海道函館市五稜郭町 2-3-4 五稜郭マンション 905	〒 1 6 6 - 0 0 0 4 東京都杉並区阿佐谷南 44-4
秋田 太郎 様	井上 夏代 様

〒 3 8 6 - 0 4 1 2 長野県小県郡丸子町御嶽堂 1122-3-5	〒 5 6 4 - 0 0 5 3 大阪府吹田市江の木町 888-9
川下 秋雄 様	米本 久子 様
〒 5 3 7 - 0 0 2 3 大阪市東成区玉津 100-10-1	〒 3 3 6 - 0 9 1 1 埼玉県さいたま市大字三室 777 グリーンパレス 707
大山大輔 様	室谷 ミチ 様
〒 1 5 4 - 0 0 1 1 東京都世田谷区上馬 2-2-2	〒 6 8 3 - 0 0 0 2 米子市皆生新田 7-6-5 ライオンズマンション 101
馬場 幸一 様	新田 米子 様
〒 2 9 9 - 0 1 0 2 千葉県市原市青柳 888-7	〒 3 4 0 - 0 1 1 5 埼玉県幸手市中 5-15-1
福島 洋二 様	中山 幸男 様
〒 4 8 7 - 0 0 3 5 愛知県春日井市藤山台 10-1	〒
藤井 春子 様	様

<参考図3> : 練習用住所録の内容

No	氏名	郵便番号	住所 1	住所 2
1	青木 花子	125-0042	東京都葛飾区金町 1-2-3	
2	山形 健	239-0821	神奈川県横須賀市東浦賀町	111-1
3	岩井 マキ子	292-0061	千葉県木更津市岩根 333-11	
4	宮之内 晋一郎	663-8021	兵庫県西宮市上之町 999-9	タイガーズマンション 505
5	長田春江	202-0023	東京都西東京市新町 1111	
6	岡元道代	241-0802	神奈川県横浜市旭区上川井町	777-7-603
7	山口大吉	297-0037	千葉県茂原市早野 555-555	
8	宮崎房子	297-0029	千葉県茂原市高師 888	
9	秋田太郎	040-0001	北海道函館市五稜郭町 2-3-4	五稜郭マンション 905
10	井上夏代	166-0004	東京都杉並区阿佐谷南 44-4	
11	川下秋雄	386-0412	長野県小県郡丸子町御嶽堂	1122-3-5
12	米本久子	564-0053	大阪府吹田市江の木町 888-9	
13	大山大輔	537-0023	大阪市東成区玉津 100-10-1	
14	室谷ミチ	336-0911	埼玉県さいたま市大字三室 777	グリーンパレス 707
15	馬場幸一	154-0011	東京都世田谷区上馬 2-2-2	
16	新田米子	683-0002	米子市皆生新田 7-6-5	ライオンズマンション 101
17	福島洋二	299-0102	千葉県市原市青柳 888-7	
18	中山幸男	340-0115	埼玉県幸手市中 5-15-1	
19	藤井春子	487-0035	愛知県春日井市藤山台 10-1	